

 **ceramill** a-splint

Ceramill A-Splint



AMANNGIRRBACH

Зміст

Значення символів	4
Загальні вказівки з техніки безпеки	6
Кваліфікований персонал	6
Властивості	6
Гарантія / Відмова від відповідальності	10
Перевірка заготовок	10
Розміщення на робочому столі	10
Використання	10
Охорона навколишнього середовища	18
Аksesуари	18
Інформація для завантаження	18



Значення символів

Попереджувальні символи



Всі попереджувальні символи в тексті позначені кольоровим трикутником.



При можливості електричних загроз замість знаку оклику у трикутнику зображений символ блискавки.

Сигнальні слова на початку попереджувальної фрази на екрані вказують на тип та ступінь наслідків загрози, можливих у разі не вживання відповідних заходів.

_ **ПРИМІТКА** вказує на можливість пошкодження майна.

_ **УВАГА** вказує на можливість отримання травми легкого та середньоважкого ступеня.

_ **ОБЕРЕЖНО** вказує на можливість отримання травми важкого ступеня.

_ **НЕБЕЗПЕКА** вказує на можливість отримання травми важкого ступеня.

Важлива інформація









Важлива інформація, яка не стосується ризиків для людини, позначається наступним символом. Вони також обведені лініями.



Інші символи в інструкції

Символ	Значення
▷	Пункт опису процесу
-	Пункт списку
▪	Підпункт опису процесу або списку
[3]	Числа у квадратних дужках відносяться до нумерації позицій в графіках

Інші символи в інструкції

Символ	Значення
	
	Номер партії
	Виробник
	Дотримуватися інструкції
	Використати до
	Серійний номер



UA.TR.120



Загальні вказівки з техніки безпеки**УВАГА:**

Погіршення здоров'я внаслідок пилу PMMA!
При роботі з конструкціями з Ceramill A-Splint можуть утворюватися пили, які можуть викликати механічне подразнення очей і дихальних шляхів..

Кваліфікований персонал**ПРИМІТКА:**

Продукт може використовуватись лише кваліфікованими лікарями-стоматологами.

Властивості**Призначення використання**

Ceramill A-Splint - це готові до використання, заготовки на основі поліметилметакрилатів для фрезерування рейок і перевірки підгонки на моделі / в ротовій порожнині до остаточного відновлення.

Опис продукту

Ceramill A-Splint - це фрезерні заготовки для виготовлення шин (оклюзійних шин). Ці шини усувають надмірне і / або неправильне навантаження зубного ряду, пародонту і скронево-нижньощелепних суглобів. Період носіння - максимум три роки.



Паспорт безпеки та декларація відповідності

Паспорт безпеки та декларація відповідності доступні на нашому сайті www.amanngirrbach.com

UA

	Одиниці	Показник
Зх точкова міцність при вигині	МПа	>100
Щільність	g/cm ³	1,19
Твердість за Віккерсом	HV0,2	24
Поглинання води	mg/mm ³	<25
Розчинність	mg/mm ³	<0.7
Вміст залишкового мономера	%	<1
Тріщиностійкість	MPaVm	>3,5

Хімічний склад

Поліметилметакрилат (ПММА)

Довговічність заготовок

Заготовки придатні для відповідного зберігання з дати виготовлення 4 роки.

Зберігання

- Зберігати тільки в оригінальній упаковці.
- Зберігайте подалі від їжі.
- Тримайте контейнер щільно закритим.



Гарантія / Відмова від відповідальності

Технічні рекомендації щодо застосування, незалежно, чи в усній, чи письмовій формі або в ході практичного навчання, є директивами до виконання. Наша продукція постійно удосконалюється. Тому ми залишаємо за собою право вносити зміни у процес обробки та склад.

Перевірка заготовок

Після отримання обов'язково візуально перевірити стан заготовок. Після використання пошкоджених заготовок (напр., при транспортуванні), скарги щодо їх пошкоджень не приймаються.

Розміщення на робочому столі



Розміщення заготовок описане у інструкції до кожної фрезувальної машини.

Додаток

Показання

Терапевтичні шини для корекції проблем скронево-нижньощелепного суглоба і жувальної гілки з максимальним часом носіння три роки.

- Перевірка прилягання на модель / в ротовій порожнині до остаточного відновлення.



Протипоказання

Алергічні реакції на компоненти
Використовується для остаточних реставрацій
Відомі несумісності з компонентами

Вирізання та розробка

- Для вирізання та розробки конструкцій із заготовки для пластику використовуйте відповідні фрези з твердосплавними поперечними розрізами або відповідні відрізи диски.
- Ретельно поліруйте поверхню до високого блиску.
- Щоб уникнути неточностей у пристосуванні конструкцій, уникайте надмірного виділення тепла під час роботи та полірування.

Збереження

Упаковка

Виробник є учасником систем переробки матеріалів, які діють по-різному в різних країнах, що забезпечує оптимальні результати переробки.

Всі пакувальні матеріали є безпечними для навколишнього середовища та підлягають вторинній переробці.

Утилізація заготовок

Не утилізувати разом із побутовими відходами. Запобігати потраплянню у каналізацію.
Утилізацію слід проводити згідно з офіційними правилами.

Акcesуари

Додаткова інформація про спеціальні акcesуари знаходиться на нашому сайті www.amanngirrbach.com

Інформація для завантаження

Подальші інструкції та відеоматеріали можна завантажити на нашому сайті в розділі www.ceramill-m-center.com та/або www.amanngirrbach.com.





UA.TR.120



Amann Girrbach AG
Herrschaftswiesen 1, 6842 Koblach, AUSTRIA el.: 0043- 5523 62333-0
Fax: 0043- 5523 55990
www. amanngirrbach.com
E-mail: austria@amanngirrbach.com

1, 6842,
.: 0043- 5523 62333-0
: 0043- 5523 55990
www. amanngirrbach.com
E-mail: austria@amanngirrbach.com

« .16 » .8, . , 03150, . (044) 498-28-51
-mail: dentek@i.ua

